



# RAZER BLACKSHARK V2 X

MODE D'EMPLOI

Embrassez le son de l'esport avec le **Razer BlackShark V2 X** et son redoutable trio : un audio de qualité incroyable, un micro d'une clarté supérieure et une isolation sonore suprême. Avec notre meilleur micro de casque et nos meilleurs haut-parleurs audio associés dans un casque unique de style aviateur, votre jeu compétitif est destiné à devenir professionnel.

# TABLE DES MATIÈRES

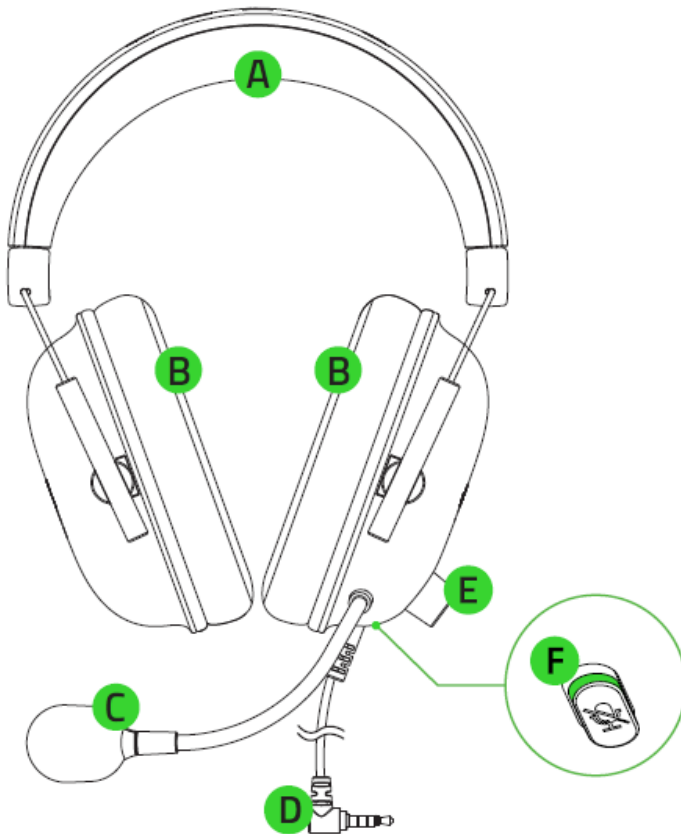
|   |    |
|---|----|
| 1. CE QUI VOUS ATTEND / CE DONT VOUS AVEZ BESOIN..... | 3  |
| 2. NOUS SOMMES LÀ POUR VOUS .....                     | 5  |
| 3. CARACTÉRISTIQUES TECHNIQUES.....                   | 6  |
| 4. UTILISER VOTRE RAZER BLACKSHARK V2 X.....          | 7  |
| 5. SÉCURITÉ ET ENTRETIEN.....                         | 10 |
| 6. MENTIONS LÉGALES.....                              | 11 |

---

## 1. CE QUI VOUS ATTEND / CE DONT VOUS AVEZ BESOIN

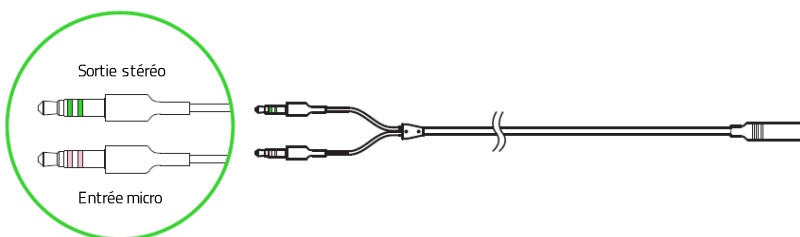
### CE QUI VOUS ATTEND

- Razer BlackShark V2 X



- A. Bandeau réglable et rembourré
- B. Coussinets d'oreille à mémoire de forme en similicuir
- C. Micro cardioïde Razer™ HyperClear
- D. Prise jack audio + micro de 3,5 mm
- E. Bouton de réglage du volume
- F. Bouton Désactiver le micro

- Rallonge de câble répartiteur audio/micro



- Informations importantes sur le produit

## **CE DONT VOUS AVEZ BESOIN**

### **Audio**

- Périphériques avec prise jack audio 3,5 mm

### **Utilisation de la rallonge du câble répartiteur audio/micro**

- Périphériques avec prises jack séparées audio et microphone de 3,5 mm

### **Utilisation audio + microphone**

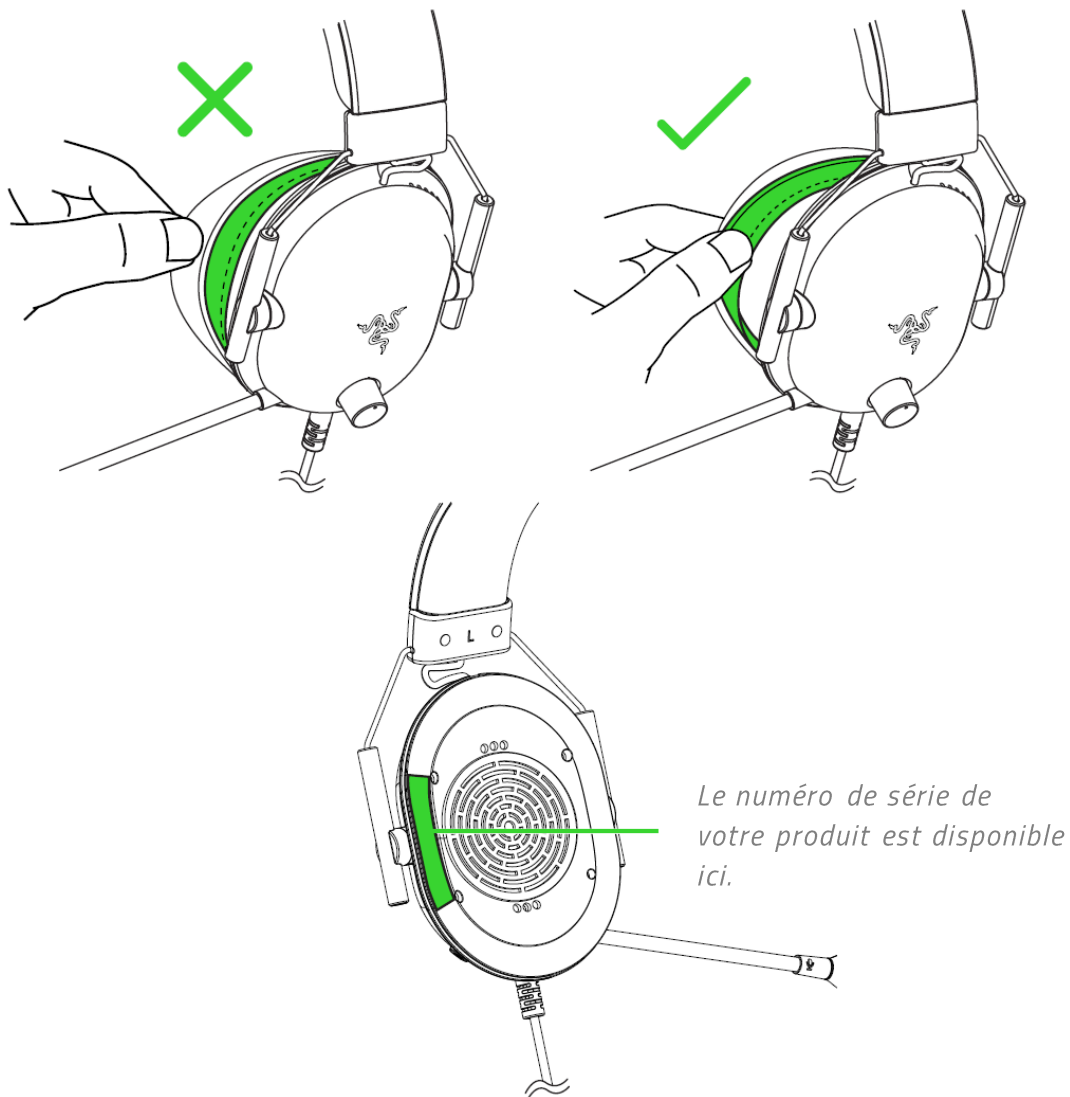
- Périphériques avec prise jack audio + micro combinée de 3,5 mm\*

*\*Compatible avec PC/Mac/Nintendo Switch/PS4/Xbox One (un adaptateur stéréo Xbox One peut être nécessaire, à acheter séparément)*

---

## 2. NOUS SOMMES LÀ POUR VOUS

Vous avez dans les mains un appareil exceptionnel disposant d'une garantie limitée de 2 ans. Maintenant, exploitez tout son potentiel et recevez des avantages Razer exclusifs en vous enregistrant sur [razerid.razer.com](https://razerid.razer.com)



Vous avez une question ? Consultez l'assistance Razer sur [support.razer.com](https://support.razer.com)

---

## 3. CARACTÉRISTIQUES TECHNIQUES

### ÉCOUTEURS

- Réponse en fréquence : 12 Hz - 28 kHz
- Impédance : 32  $\Omega$  à 1 kHz
- Sensibilité (à 1 kHz) : 100 dB SPL/mW 1 kHz
- Haut-parleurs : Haut-parleur dynamique personnalisé de 50 mm
- Diamètre intérieur de l'oreillette : 63 mm x 43 mm / 2,48 pouce x 1,69 pouce
- Type de connexion : analogique 3,5 mm
- Longueur du câble : 1,3 m / 4,27 pieds
- Poids approx. : 240 g / 0,53 lb
- Coussinets d'oreille ovales : Coussinets en mousse à mémoire de forme respirants

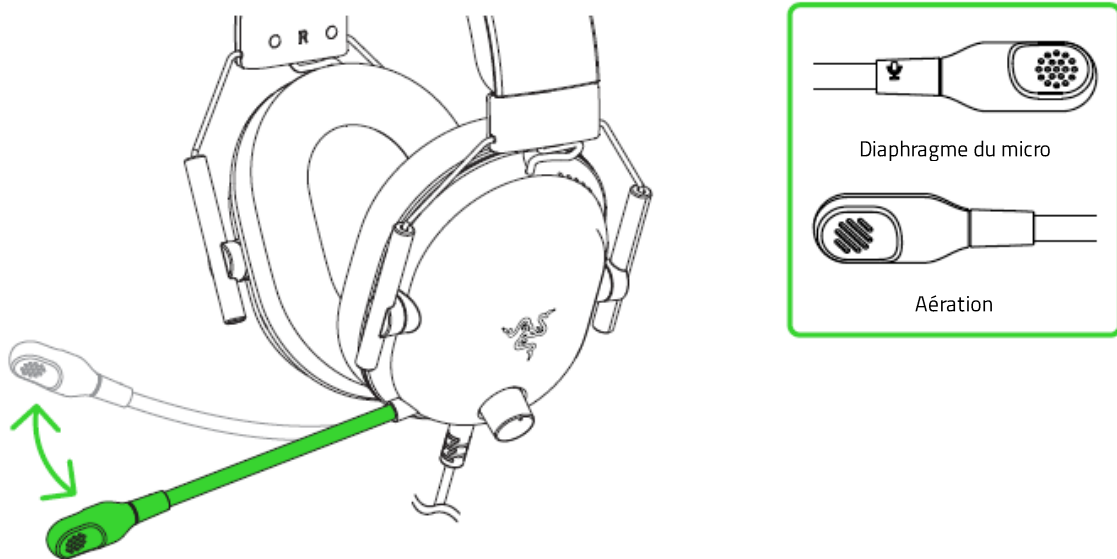
### MICRO

- Réponse en fréquence : 100 Hz - 10 kHz
- Rapport signal/bruit : 60 dB
- Sensibilité (à 1 kHz) : -42 dB V/Pa 1 kHz
- Mode de captation : unidirectionnel
- Fonction muet : bouton muet

## 4. UTILISER VOTRE RAZER BLACKSHARK V2 X

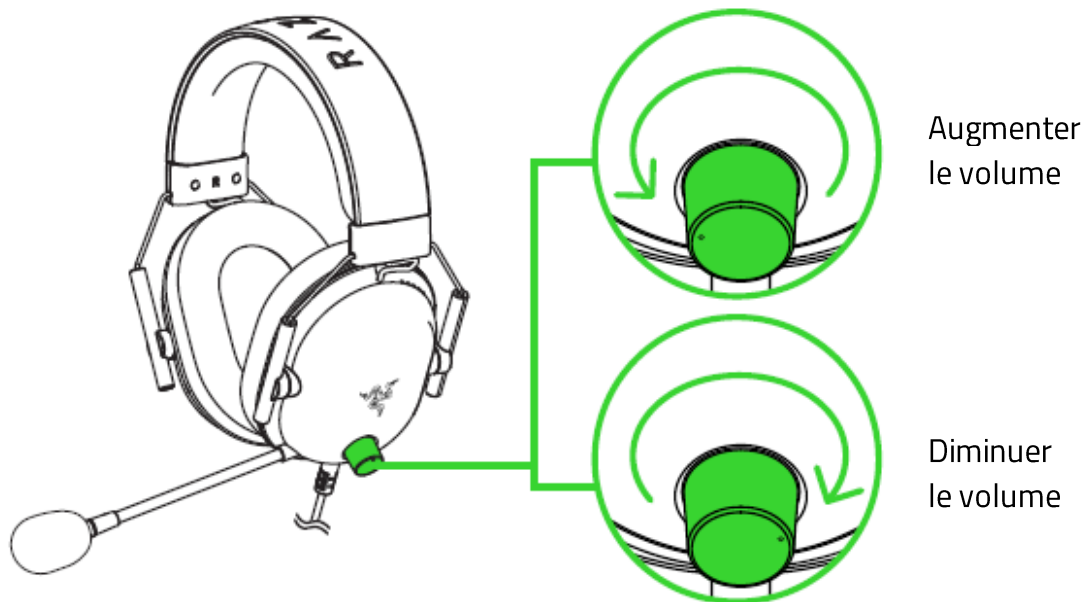
### UTILISER LE MICRO CARDIOÏDE RAZER HYPERCLEAR

Pliez le micro jusqu'à ce qu'il soit parallèle à votre bouche. Assurez-vous que le diaphragme du micro soit en face de vous, et que l'aération se trouve du côté opposé à votre bouche.



### UTILISER LE BOUTON DE RÉGLAGE DU VOLUME

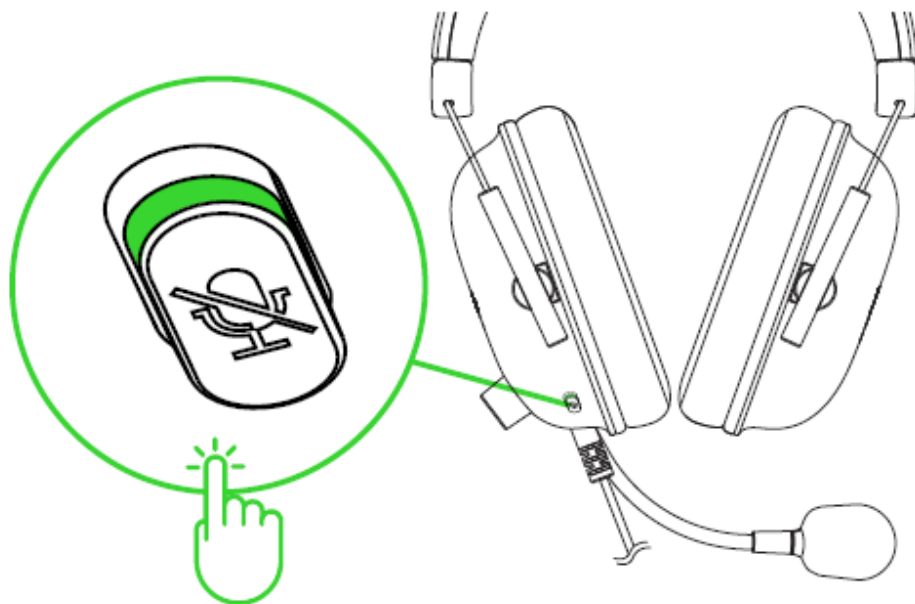
Tournez le bouton de réglage du volume comme indiqué pour augmenter ou diminuer le volume.





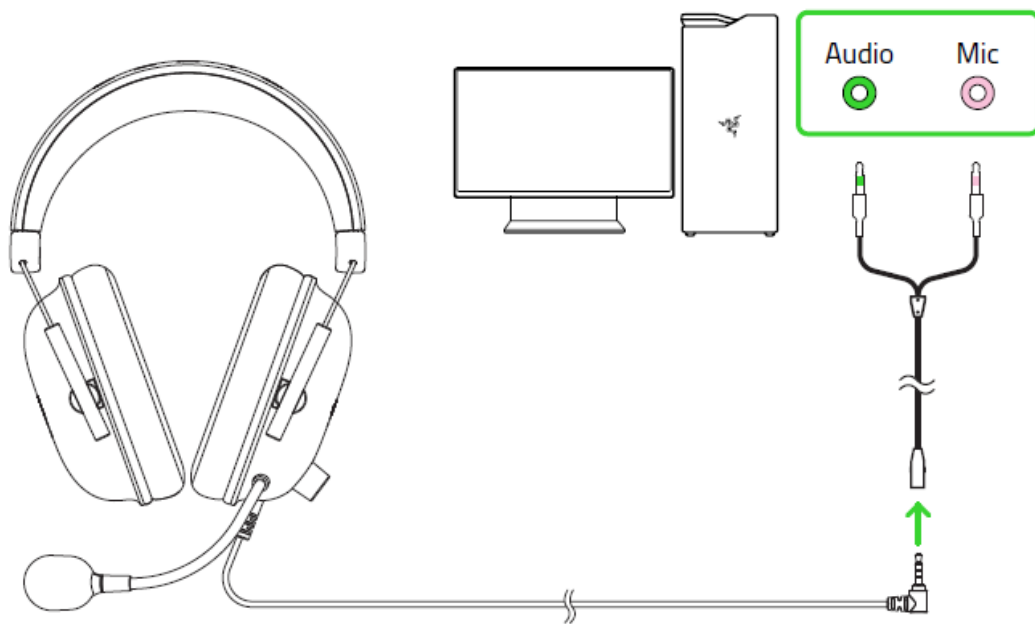
## UTILISATION DU BOUTON DÉSACTIVER LE MICRO

Appuyez sur le bouton de désactivation du micro pour activer ou désactiver le micro.



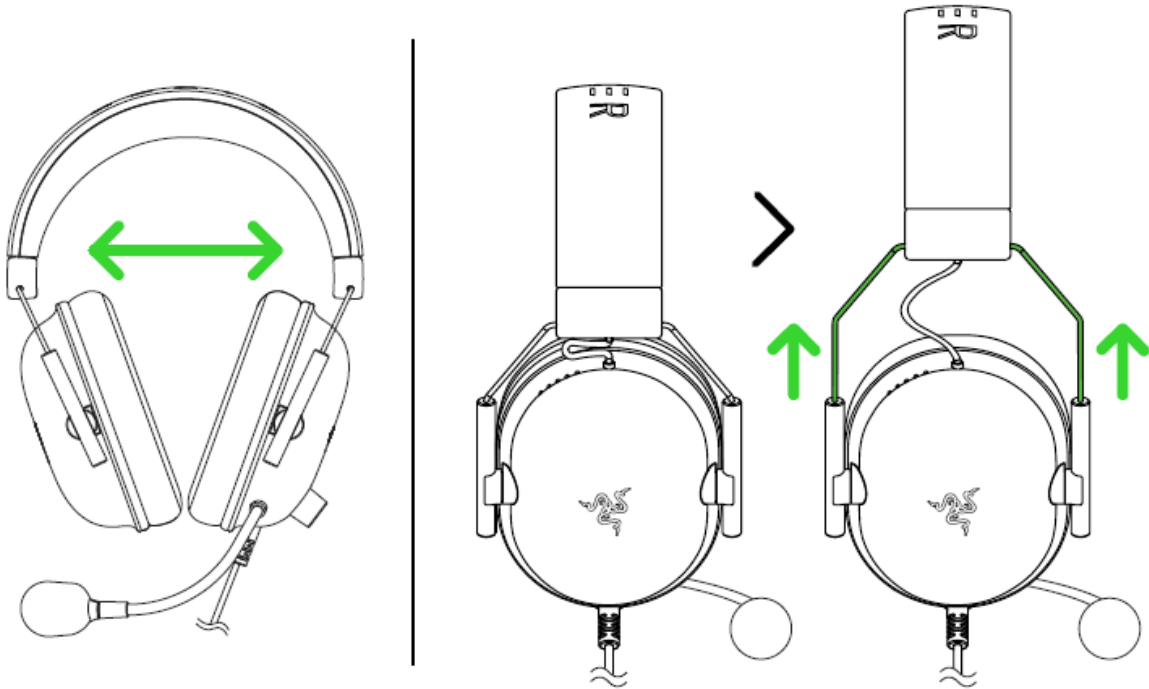
## UTILISATION DE LA RALLONGE DU CÂBLE RÉPARTITEUR AUDIO/MICRO

L'adaptateur répartiteur inclus est conçu pour être utilisé avec des ordinateurs dotés de prises jack sortie audio et entrée micro séparées.



## PROLONGER DE LA DURÉE DE VIE DE VOTRE CASQUE

Nous vous recommandons d'écarter doucement le casque avant de le placer sur votre tête afin de limiter la tension induite par le bandeau. De même, évitez d'écarter le casque au-delà de ses limites techniques.



## ACTIVER LE SON SURROUND 7.1

Découvrez un son positionnel précis spécialement conçu pour le jeu, les films, et la musique. N'oubliez pas d'utiliser le code d'activation inclus dans la boîte, ou consultez [razer.com/7.1-surround-sound](https://www.razer.com/7.1-surround-sound) pour plus d'informations.

---

## 5. SÉCURITÉ ET ENTRETIEN

### CONSIGNES DE SÉCURITÉ

Pour utiliser votre Razer BlackShark V2 X avec un maximum de sécurité, nous vous suggérons d'observer les conseils suivants :

Si vous éprouvez des difficultés à faire fonctionner correctement votre appareil et que le dépannage ne résout pas votre problème, débranchez votre appareil et contactez le service d'assistance téléphonique de Razer ou rendez-vous sur [support.razer.com](https://support.razer.com). N'essayez jamais d'assurer l'entretien ou de réparer vous-même l'appareil.

Ne démontez pas l'appareil et n'essayez pas de le faire fonctionner avec une charge de courant anormale. Ceci annulerait la garantie.

Étirez délicatement le bandeau pour le séparer avant de le placer sur votre tête afin de limiter la tension sur le bandeau. De même, évitez d'écarter le casque au-delà de ses limites techniques.

Conservez l'appareil à l'abri des liquides et de l'humidité. Faites fonctionner l'appareil et ses composants uniquement à une température comprise entre 0 °C (32 °F) et 40 °C (104 °F). Si la température dépasse ces limites, éteignez et débranchez l'appareil pour laisser la température se stabiliser à un degré optimal.

L'écoute prolongée de sons à un volume élevé peut endommager votre ouïe. Par ailleurs, la législation de certains pays n'autorise qu'un niveau sonore de 86 dB d'affecter votre écoute pendant 8 heures par jour. Nous vous recommandons par conséquent de réduire le volume à un niveau confortable lors d'une écoute prolongée. Prenez soin de votre ouïe.

### ENTRETIEN ET UTILISATION

Le Razer BlackShark V2 X nécessite un minimum d'entretien pour le conserver dans un état de fonctionnement optimal. Une fois par mois, nous vous recommandons de déconnecter l'appareil de l'ordinateur et de le nettoyer avec un chiffon doux ou un coton-tige pour empêcher les dépôts de saleté. N'utilisez pas de savon ou de produit nettoyant agressif.

---

## 6. MENTIONS LÉGALES

### **INFORMATIONS DE DROITS D'AUTEUR ET D'AUTRES DROITS DE PROPRIÉTÉ INTELLECTUELLE**

©2020 Razer Inc. Tous droits réservés. Razer, "For Gamers. By Gamers.", "Powered by Razer Chroma" logo, Razer logo, et le logo du serpent à trois têtes sont des marques commerciales ou des marques déposées de Razer Inc. et/ou de sociétés affiliées aux États-Unis ou dans d'autres pays. Toutes les autres marques sont la propriété de leurs propriétaires respectifs et les autres entreprises et noms de produits mentionnés ici sont des marques appartenant à leurs entreprises respectives. Le produit actuel peut différer des images. Les informations sont correctes au moment de l'impression.

Razer Inc. (« Razer ») peut avoir des droits d'auteur, des marques de commerce, des secrets de fabrication, des brevets, des dépôts de brevets ou d'autres droits liés à la propriété intellectuelle (qu'ils soient déposés ou non) en rapport avec le produit, sujet de ce manuel principal. La distribution de ce manuel principal ne vous accorde aucune licence concernant ces droits d'auteur, marques de commerce, brevets ou autres droits de propriété intellectuelle. Le produit Razer BlackShark V2 X (le « Produit ») peut différer des images, que ce soit sur l'emballage ou ailleurs. La société Razer réfute toute responsabilité relativement aux erreurs pouvant s'être glissées dans ce document. Les informations figurant dans les présentes sont sujettes à modification sans préavis.

### **GARANTIE DE PRODUIT LIMITÉE**

Pour connaître les dernières conditions actuellement en vigueur pour la garantie de produit limitée, consultez le site [razer.com/warranty](https://www.razer.com/warranty).

### **LIMITATION DE RESPONSABILITÉ**

Razer ne pourra en aucun cas être tenu comme responsable suite à des pertes de profits, de pertes d'informations ou de données, de dommages accidentels, indirects, punitifs ou consécutifs, survenant de quelque manière après la distribution, vente, revente, l'utilisation, ou l'impossibilité d'utiliser le Produit. En aucun cas, la responsabilité de Razer ne pourra dépasser le prix d'achat au détail du Produit.

### **GÉNÉRAL**

Ces termes sont régis et interprétés dans le cadre des lois de la juridiction dans laquelle le Produit a été acheté. Si l'un des termes dans la présente est tenu comme invalide ou inexécutable, ce terme sera alors (pour autant qu'il soit invalide ou inexécutable) sans effet et réputé exclu, sans invalider

les autres termes restants. Razer se réserve le droit de modifier toute condition du présent accord à tout moment et sans préavis.